


Отчет за финансовото състояние

Активи	Пояснение	31 декември 2013 '000 лв.	31 декември 2012 '000 лв.
Нетекущи активи			
Имоти, машини и съоръжения	5	1 528	32 853
Инвестиции в дъщерни предприятия	6	22 390	22 390
Инвестиционни имоти	8	61 906	30 458
Нетекущи активи		85 824	85 701
Текущи активи			
Материални запаси	10	65	83
Предоставени заеми	12	6 016	1 449
Търговски и други вземания	11	7 292	2 418
Вземания от свързани лица	28	4 409	13 105
Пари и парични еквиваленти	13	26	6
Текущи активи		17 808	17 061
Активи, класифицирани като държани за продажба	14	42	42
Общо активи		103 674	102 804

Съставил: 
Даниела Годорова

Изпълнителен директор: 
Константин Василев

Дата: 25.02.2014 г.


Заверил съгласно одиторски доклад от дата 10.03.2014 г.:



Отчет за финансовото състояние (продължение)


Собствен капитал и пасиви	Пояснение	31 декември 2013 '000 лв.	31 декември 2012 '000 лв.
Собствен капитал			
Акционерен капитал	15.1	2 495	2 495
Премиен резерв	15.2	74 976	74 976
Други резерви	15.3	1 738	1 719
Натрупана загуба		(261)	(764)
Общо собствен капитал		78 948	78 426
Пасиви			
Нетекущи пасиви			
Дългосрочни заеми	17	123	211
Задължения по финансов лизинг	7.1	-	21
Търговски и други задължения	18	2 362	-
Отсрочени данъчни пасиви	9	2 726	2 745
Нетекущи пасиви		5 211	2 977
Текущи пасиви			
Пенсионни и други задължения към персонала	16.2	31	35
Краткосрочни заеми	17	863	6 905
Задължения по финансов лизинг	7.1	-	3
Търговски и други задължения	18	17 147	11 231
Краткосрочни задължения към свързани лица	28	1 474	3 227
Текущи пасиви		19 515	21 401
Общо пасиви		24 726	24 378
Общо собствен капитал и пасиви		103 674	102 804

Съставил:



Даниела Тодорова

Дата: 25.02.2014 г.

Изпълнителен директор:


Константин Василев


Заверил съгласно одиторски доклад от дата 10.03.2014 г.:



Отчет за печалбата или загубата и другия всеобхватен ДОХОД за годината, приключваща на 31 декември

Пояснение	2013 '000 лв.	2012 '000 лв.
Приходи от продажби	19	1 349
Други приходи	20	94
Разходи за материали	21	(35)
Разходи за външни услуги	22	(355)
Разходи за персонала	16.1	(336)
Промяна в справедливата стойност на инвестиционни имоти	8	305
Разходи за амортизация на нефинансови активи	5	(186)
Себестойност на продадените стоки и други текущи активи		(182)
Други разходи	23	(335)
Печалба/(загуба) от оперативна дейност	337	(385)
Финансови разходи	24	(147)
Финансови приходи	24	318
Печалба преди данъци	508	400
Разходи за данъци върху дохода	25	(5)
Печалба за годината	503	385
Общо всеобхватен доход за годината	503	385
	лв.	лв.
Доход на акция	26.1	0.20
		0.15

Съставил:


Даниела Тодорова

Дата: 25.02.2014 г.

Изпълнителен директор:


Константин Василев

Заверил съгласно одиторски доклад от дата 10.03.2014 г.:



ХИМСНАБ БЪЛГАРИЯ АД
Индивидуален финансов отчет
31 декември 2013 г.


4

Отчет за промените в собствения капитал за годината, приключваща на 31 декември

Всички суми са представени в '000 лв.

Сaldo към 1 януари 2013 г.
Печалба за годината
Общо всеобхватен доход за годината
Други промени в капитала
Сaldo към 31 декември 2013 г.

Акционерен капитал	Премисен резерв	Други резерви	Нагрупана загуба	Общо собствен капитал
2 495	74 976	1 719	(764)	78 426
-	-	-	503	503
-	-	-	503	503
-	-	19	-	19
2 495	74 976	1 738	(261)	78 948


Съставил: **Даниела Толорова**

Дата: 25.02.2014 г.

Изпълнителен директор:

Константин Василев



Заверил съгласно одиторски доклад от дата 10.03.2014 г.:



Поясненията към финансовия отчет от стр. 7 до стр. 51 представляват неразделна част от него.

ХИМСНАБ БЪЛГАРИЯ АД

Индивидуален финансов отчет
31 декември 2013 г.

5

Отчет за промените в собствения капитал за годината, приключваща на 31 декември (продължение)

Всички суми са представени в '000 лв.

	Акционерен капитал	Премииен резерв	Други резерви	Неразпределена печалба	Общо собствен капитал
Сaldo към 1 януари 2012 г.	2 495	74 976	1 715	(1 149)	78 037
Печалба за годината	-	-	-	385	385
Общо всеобхватен доход за годината	-	-	-	385	385
Други промени в капитала	-	-	4	-	4
Сaldo към 31 декември 2012 г.	2 495	74 976	1 719	(764)	78 426

Съставил:

Даниела Толорова

Дата: 25.02.2014 г.

Изпълнителен директор:

Константин Василев



Заверил съгласно одиторски доклад от дата 10.03.2014 г.:



Поясненията към финансовия отчет от стр. 7 до стр. 51 представляват неразделна част от него.

Отчет за паричните потоци за годината, приключваща на 31 декември

Пояснение	2013 '000 лв.	2012 '000 лв.
Оперативна дейност		
Постъпления от клиенти	7 189	1 751
Плащания към доставчици	(2 772)	(1 316)
Плащания към персонал и осигурителни институции	(337)	(360)
Плащания за данък върху дохода	(21)	-
Нетен паричен поток от оперативна дейност	4 059	(75)
Инвестиционна дейност		
Постъпления от продажба на имоти, машини и съоръжения	2 615	-
Придобиване на имоти, машини и съоръжения	-	(572)
Предоставени заеми	(4 364)	(19)
Постъпления от предоставени заеми	-	19
Получени лихви	110	558
Нетен паричен поток от инвестиционна дейност	(1 639)	(14)
Финансова дейност		
Получени заеми	105	-
Плащания по получени заеми	(1 358)	(51)
Плащания по финансов лизинг	7.1 (26)	(21)
Плащания на лихви	(1 120)	(41)
Други плащания	(1)	(1)
Нетен паричен поток от финансова дейност	(2 400)	(114)
Нетна промяна в пари и парични еквиваленти	20	(53)
Пари и парични еквиваленти в началото на годината	6	59
Пари и парични еквиваленти в края на годината	13 26	6

Съставил:

Даниела Тодорова

Изпълнителен директор:

Константин Василев

Дата: 25.02.2014 г.

Заверил съгласно одиторски доклад от дата 10.03.2014 г.:

